



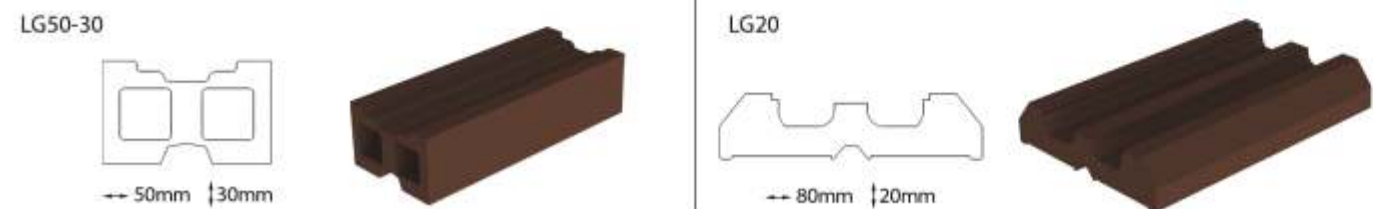
Zestaw montażowy Globaldeck

(podstawowe elementy systemowe)


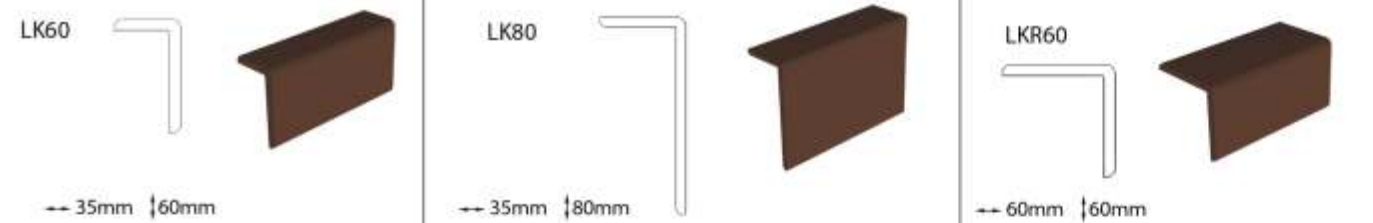


Dzięki szerokiej ofercie systemów kompozytowych GlobalDeck; deski tarasowe, elewacje, ogrodzenia i balustrady uzyskuje się spójność (ten sam kolor i struktura) w wyglądzie budynku i otoczenia.
Deski kompozytowe GlobalDeck to produkt POLSKI

LEGARY



LISTWY WYKOŃCZENIOWE



KLIPSY

KT - klips mocujący metalowy z wkrętem - początkowy
KM - klips mocujący metalowy z wkrętem - środkowy

TS - klips mocujący z tworzywa
TW - klips mocujący z tworzywa

Producent systemów kompozytowych GlobalDeck – firma EURO-PLAST posiada wieloletnie doświadczenie w produkcji wyrobów z tworzyw sztucznych. EURO-PLAST jest polskim producentem, gwarantującym wysoką jakość produktów.
W celu zapewnienia wysokiej jakości produkowanych wyrobów, firma EURO-PLAST wdrożyła, utrzymuje i udoskonala System Zarządzania Jakością wg normy PN-EN ISO 9001. System ten został oceniony i CERTYFIKOWANY przez uprawnioną zewnętrzną jednostkę: SGS.
W odpowiedzi na wyzwania dotyczące ekologii, firma EURO-PLAST stworzyła podstawy dla procesu zarządzania środowiskiem – System Zarządzania Środowiskiem. Celem tego działania jest poprawa bilansu ekologicznego firmy. System został CERTYFIKOWANY przez uprawnioną zewnętrzną jednostkę: SGS wg normy ISO 14001.



PRODUCENT:
EURO - PLAST
ul. Bema 146, 87-720 Ciechocinek
tel./fax: +48 54 283 62 63
e-mail: biuro@globaldeck.pl
www.globaldeck.pl

DYSTRYBUTOR:

Uniwersalne zastosowanie
TRWAŁE ROZWIĄZANIE



SYSTEM TARASOWY


(tarasy, balkony, obrzeża basenów, pomosty, itp.)

DESKI TARASOWE GlobalDeck – łączą zalety naturalnego drewna z nowoczesnymi właściwościami tworzyw sztucznych. Wizualnie przypominają drewno, ale mają znacznie wyższe od niego parametry użytkowe. Zastosowanie mieszanki: wysoko wyselekcjonowanej mączki drzewnej oraz PVC gwarantuje uzyskanie materiału odpornego na wodę oraz zmienne warunki atmosferyczne.

Różnorodność wzorów, kolorów i struktur desek tarasowych GlobalDeck, umożliwiła nieograniczone możliwości projektowe, nawet dla najbardziej wymagających rozwiązań. Sposób mocowania desek tarasowych GlobalDeck za pomocą klipsów, gwarantuje estetyczny wygląd powierzchni – bez widocznych wkrętów, gwoździ. Deski tarasowe GlobalDeck wykonane są w wersji dwustronnej. W zależności od typu posiadają powierzchnie gładkie i ryflowane, szlifowane lub szczotkowane. Istnieje możliwość wyprodukowania deski tarasowej GlobalDeck pod wymiar, na zlecenie Klienta.

TYP DESKI TARASOWEJ GLOBALDECK	PRZEKRÓJ Z WYMIARAMI	KOLORY	WYKOŃCZENIE
DKP 25	 -- 140mm 25mm	orzech grafit brąz sosna	obustronnie ryflowana
DKP 28	 -- 145mm 28mm		jednostronnie ryflowana
DKP 32	 -- 160mm 32mm		obustronnie ryflowana
DKP 36	 -- 160mm 34mm		jednostronnie ryflowana

Rodzaj wykończenia (struktura) powierzchni desek tarasowych GlobalDeck:



SYSTEM ELEWACYJNY

DESKI ELEWACYJNE GlobalDeck – podobnie jak deski tarasowe GlobalDeck łączą walory estetyczne i użytkowe. Wizualnie przypominają drewno, ale mają znacznie wyższe od niego parametry użytkowe. Deski elewacyjne GlobalDeck są odporne na wodę oraz zmienne warunki atmosferyczne.

Różnorodność kolorów i wykończenia desek elewacyjnych GlobalDeck, umożliwiła nieograniczone możliwości projektowe, nawet dla najbardziej wymagających rozwiązań. Deski elewacyjne GlobalDeck to nowoczesne pokrycie elewacyjne inspirowane naturalnym drewnem. Pozwalają na szybką i praktyczną aranżację dowolnego budynku. Charakteryzują się szybkim montażem przy wykorzystaniu standardowych narzędzi.

Istnieje możliwość wyprodukowania deski elewacyjnej GlobalDeck pod wymiar, na zlecenie Klienta.

TYP DESKI ELEWACYJNEJ GLOBALDECK	PRZEKRÓJ Z WYMIARAMI	KOLORY
EI190	 -- 190mm 12mm	orzech grafit brąz sosna
EI120	 -- 120mm 14mm	

Rodzaj wykończenia (struktura) powierzchni desek tarasowych GlobalDeck:



SYSTEM OGRODZENIOWY

(ogrodzenia, balustrady, przegrody itp.)

PROFILE OGRODZENIOWE GlobalDeck są alternatywą dla tradycyjnych ogrodzeń i balustrad drewnianych lub stalowych. Różnorodność wzorów i kolorów profili ogrodzeniowych GlobalDeck, umożliwiła ich zastosowanie we wszystkich stylach architektonicznych. System ogrodzeniowy GlobalDeck daje możliwość wyboru sposobu montażu profili: poziomo lub pionowo. Umożliwia budowę ogrodzeń i przegród o konstrukcji pełnej lub ażurowej.

PRZEGRODY KOMPOZYTOWE z profili GlobalDeck służą do wydzielenia stref i rozdzielenia przestrzeni np. balkonu, tarasu czy ogrodu. Dzięki wysokim parametrom użytkowym mogą również służyć jako osłona przed wiatrem i deszczem. Różnorodność wzorów, kolorów i struktur profili GlobalDeck, umożliwia kreowanie dowolnej przestrzeni. Dzięki możliwości zabudowy ażurowej uzyskuje się podział przestrzeni z jednoczesnym prześwietem światła i cyrkulacją powietrza.

Profile FENCE dzięki swojej konstrukcji dają wyjątkowy efekt 3D.

TYP PROFILU OGRODZENIOWEGO GLOBALDECK	PRZEKRÓJ Z WYMIARAMI	KOLORY
LAW	 -- 180mm 30mm	orzech grafit brąz sosna
FENCE	 -- 100mm 20mm	
PG 25	 -- 50mm 25mm	

Rodzaj wykończenia (struktura) powierzchni profili ogrodzeniowych GlobalDeck:

